




Liberté • Égalité • Fraternité
RÉPUBLIQUE FRANÇAISE

MINISTÈRE DE L'INTÉRIEUR,
DE L'OUTRE-MER,
DES COLLECTIVITÉS
TERRITORIALES
ET DE L'IMMIGRATION



DSED

Le contrôle de l'attrition entre les deux premières vagues d'ELIPA 2010 - 2011

Florent DOMERGUE, Virginie JOURDAN

Département des statistiques, des études et de la documentation

Secrétariat général à l'immigration et à l'intégration

ELIPA





– ELIPA –

Enquête Longitudinale sur l'Intégration des Primo-Arrivants

- DSED – Secrétariat général à l'immigration et à l'intégration
- Détenteurs d'un premier document de séjour en 2009
- 3 vagues : 2010 – 2011 – 2013
- Enquête non-obligatoire

ELIPA





Expériences étrangères

| Enquêtes | Date de collecte | Taille de l'échantillon | |
|---------------------------------|------------------|-------------------------|--------|
| LSIA 1 (Australie) | Vague 1 | mars 94-déc 95 | 5 192 |
| | Vague 2 | mars 95-fév 97 | 4 465 |
| | Vague 3 | mars 97-fév 99 | 3 894 |
| Elic (Canada) | Vague 1 | avril 01-mai 02 | 12 040 |
| | Vague 2 | déc 02-déc 03 | 9 322 |
| | Vague 3 | nov 04-nov 05 | 7 716 |
| Nis (Etats-Unis) | Vague 1 | juin 03-juin 04 | 8 573 |
| | Vague 2 | 2007-2009 | 3 500 |
| LisNZ (Nouvelle-Zélande) | Vague 1 | mai 05-avril 07 | 7 137 |
| | Vague 2 | mai 06-avril 08 | 6 156 |
| | Vague 3 | nov 07-oct 09 | 5 144 |



Une précédente expérience en France: enquête PPM

- **PPM** : **P**arcours et **P**rofiles des **M**igrants (2006-2007)
- DREES
- Détenteurs d'un premier document de séjour
- 2 vagues :
 - V1 : n = 6280
 - V2 : n = 3882
- Taux de réponse : 62 %



ELIPA : Deux principaux objectifs

- Connaissance des parcours d'intégration
 - *Dimensions professionnelle, résidentielle, sociale, acquisition de la langue*
- Satisfaction vis-à-vis du dispositif d'accueil des nouveaux migrants (CAI)



Champ de l'enquête : Signataires du **CAI**

- **CAI** (Contrat d'Accueil et d'Intégration)
- Mis en place en 2003 et obligatoire depuis 2007 (OFII)
- Pour tous les nouveaux migrants s'installant durablement en France (hors étudiants)



CAI : Contrat d'Accueil et d'Intégration

- Le contrat, c'est :
 - ½ journée d'accueil
 - 1 journée de formation civique
 - 1 journée de formation « Vivre en France »
 - 1 formation linguistique qui peut aller jusqu'à 400H gratuites
 - 1 bilan de compétences professionnelles
 - 1 accompagnement social si besoin



Base de sondage : fichier Ofii des signataires du CAI

- 18 ans ou plus
- Ressortissants des pays tiers à l'EEE et la Suisse
- 4 régions : Ile de France, PACA, Rhône-Alpes, Alsace (66%)
- 13 langues + français (93%)
- 2 premières vagues :
 - V1 : n = 6107
 - V2 : n = 4756
- Taux de réponse : 78 %



Les outils mis en place pour limiter l'attrition

- Limiter les pertes dues aux déménagements
- Limiter les refus



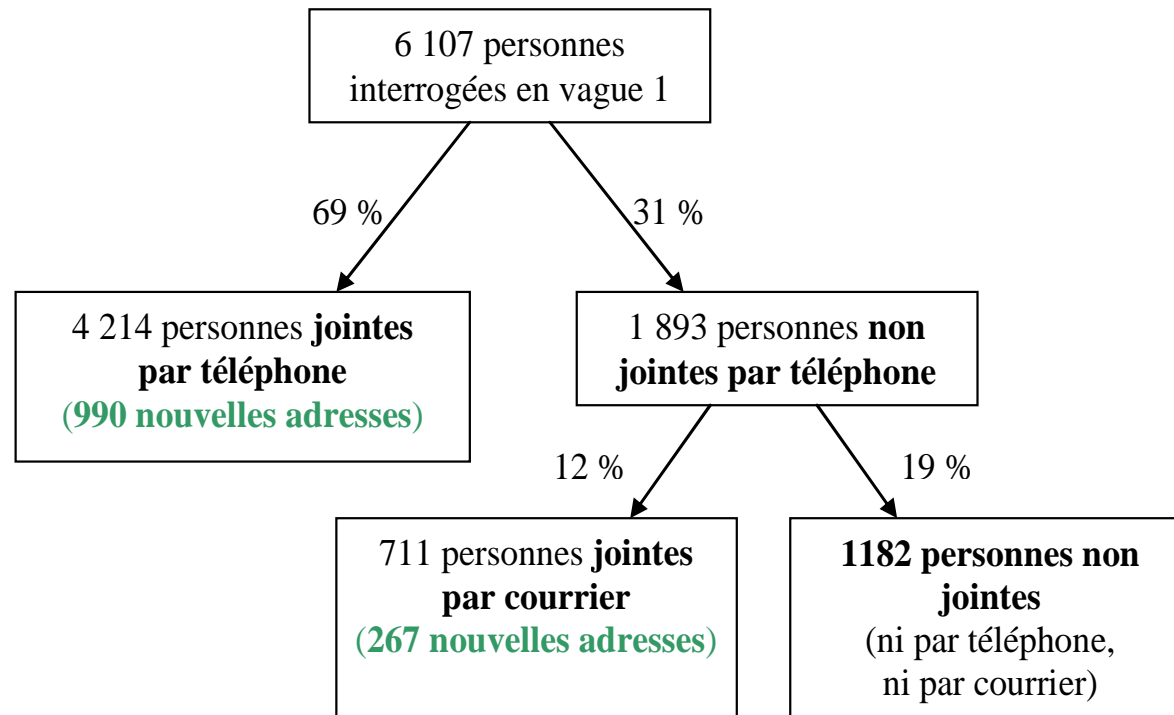
Limiter les pertes dues aux déménagements

- Transmission d'un coupon réponse en vague1
- Un suivi inter-vague en deux temps:
 - Suivi téléphonique
 - Coupon-réponse (uniquement pour les personnes non jointes au téléphone)
- Appariement avec un fichier administratif (AGDREF)

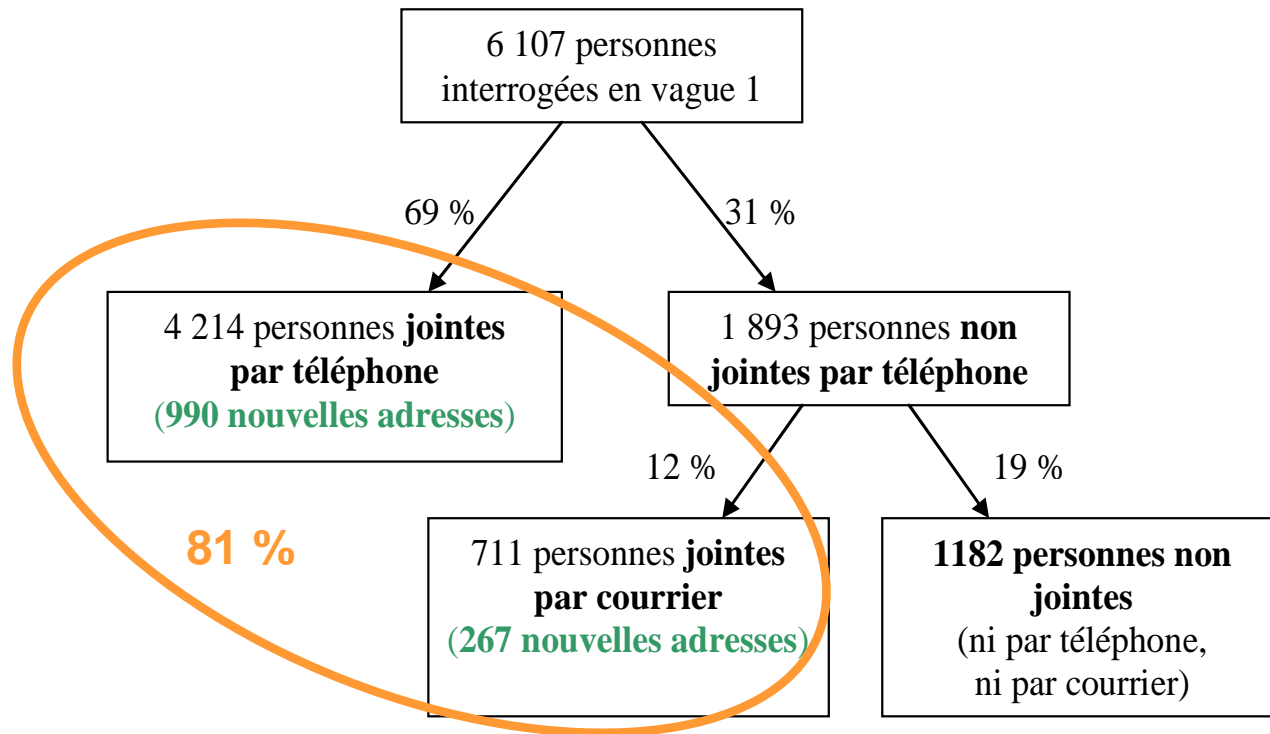
Limiter les pertes dues aux déménagements

- Transmission d'un coupon réponse en vague1
- Un suivi inter-vague en deux temps:
 - Suivi téléphonique
 - Coupon-réponse (uniquement pour les personnes non jointes au téléphone)
- Appariement avec un fichier administratif (AGDREF)

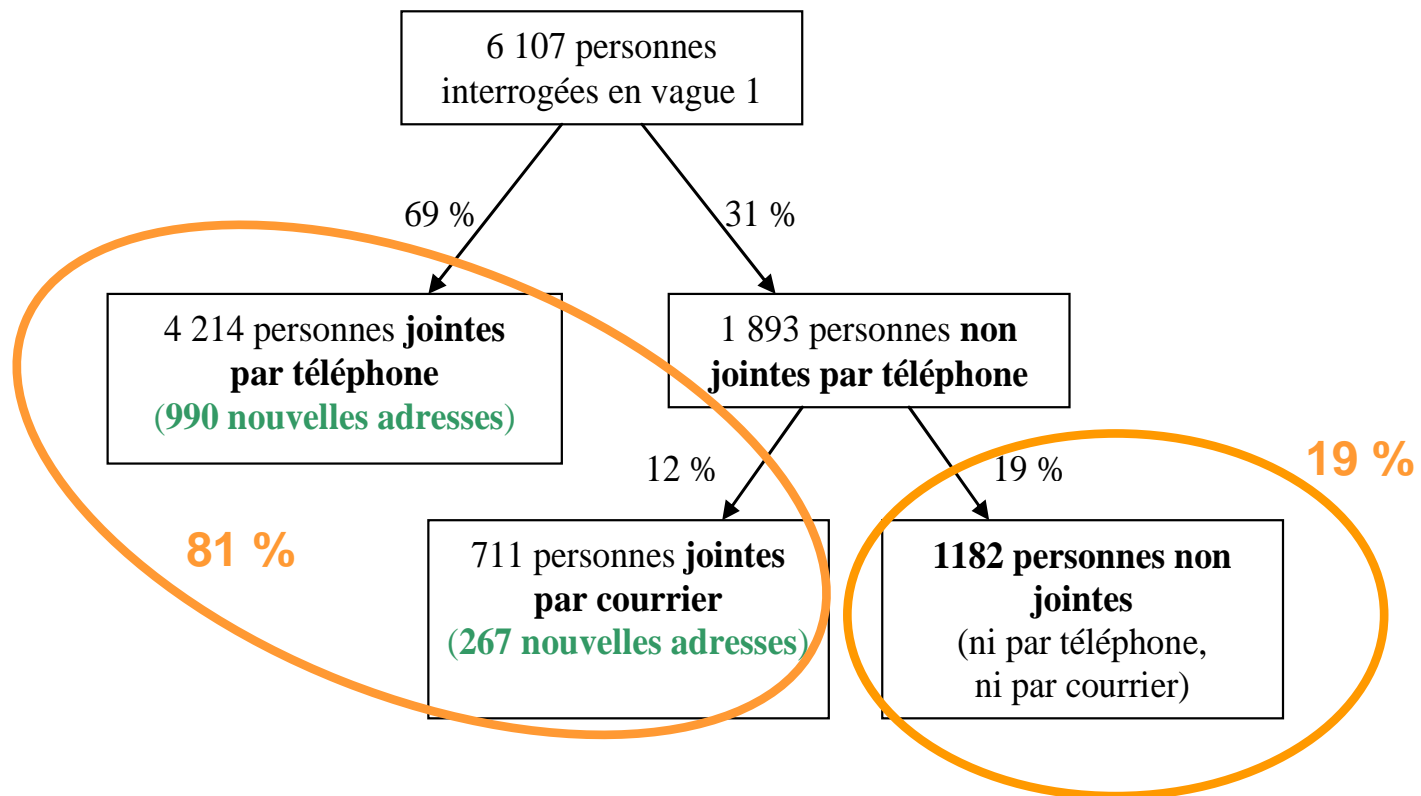
Bilan du suivi (26 nov. – 11 déc. 2010)



Bilan du suivi (26 nov. – 11 déc. 2010)



Bilan du suivi (26 nov. – 11 déc. 2010)





Fichier AGDREF

- **AGDREF = Application de Gestion des Dossiers des Ressortissants Etrangers en France**
- Permet d'améliorer le suivi
- Appariement grâce au numéro AGDREF demandé aux personnes enquêtées
→ déclaré à la CNIL



Fichier AGDREF : fichier des titres de séjour

- Double apport :
 - nouvelles adresses non collectées par le suivi initial
 - correction des intitulés d'adresses
- Au total, informations sur 500 adresses



Limiter les pertes dues aux refus

- Envoi, dans la langue effective de l'entretien :
 - d'une lettre-avis
 - plaquette de présentation des résultats de la première vague
- Réinterrogation par le même enquêteur (si possible)
- Numéro vert

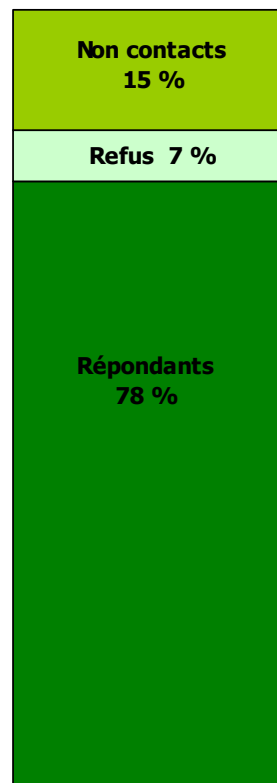


Limiter les pertes dues aux refus


- Envoi, dans la langue effective de l'entretien :
 - d'une lettre-avis
 - plaquette de présentation des résultats de la première vague
- Réinterrogation par le même enquêteur (si possible)
- Numéro vert

Un taux de réponse plutôt satisfaisant

ELIPA



PPM





Analyse du refus et du non contact

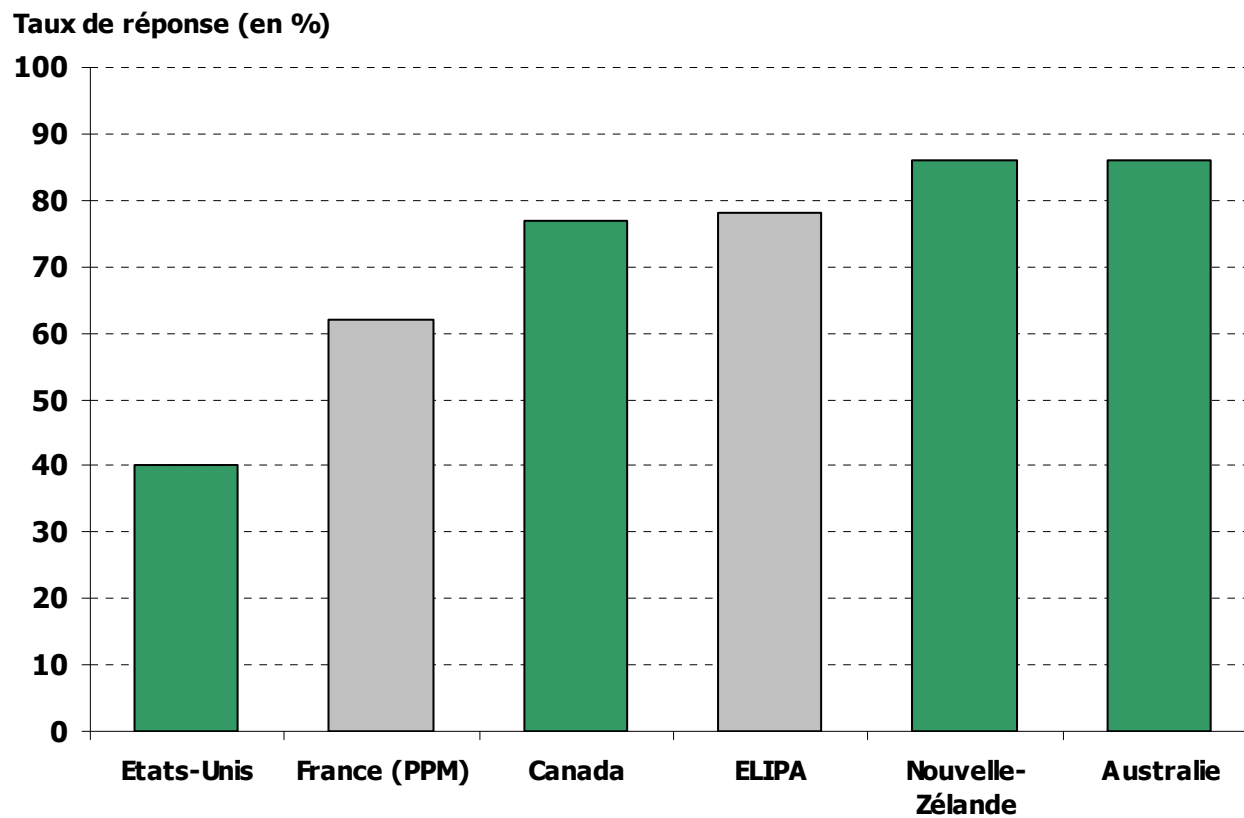
- Variables socio-démographiques
- Variables de gestion d'enquête
- Variables du CAI
- Variables liées à la vie sociale
- Variables sur les compétences linguistiques



Quelques exemples de caractéristiques du refus et du non contact

- Jeunes
- Désintérêt pour le CAI
- Désintérêt, en général, pour l'enquête en vague 1 :
 - Accueil de l'enquêteur perçu comme moyen ou réservé
 - Un contact en fin de période de collecte
 - Un refus d'une post-enquête qualitative
- Faible niveau de français
- Un réseau social communautaire

Une difficile comparaison internationale





Quelques éléments explicatifs de la plus faible attrition d'Elipa

- Utilisation du fichier AGDREF (500 adresses)
- Plaque de présentation des premiers résultats de la vague 1
- Expérience des enquêteurs (Enquête PPM)



Merci pour votre attention

ELIPA

