

Mise en scène de la vie quotidienne : répond-on de la même manière en présence de son conjoint ?

Arnaud Régnier-Loilier (Ined, Paris - France)

Plan de la présentation



INED

INSEE

<http://www-erfi.ined.fr>

- Introduction : position du problème et données
- Conditions de passation
- Effets déclaratifs : exemple de la répartition des tâches parentales
- Conclusion

Introduction



<http://www-erfi.ined.fr>

- Position du problème
- Données
- Recommandations de collecte au niveau international
- Stratégie retenue en France

Position du problème

La situation d'entretien peut provoquer un conflit chez le répondant entre le rôle de « bon répondant » (sincère) et le désir de « bonne présentation de soi »

La présence d'un tiers (conjoint par exemple) peut :

- conduire à une « valorisation de soi » (Firdion, 1993 ; Auriat, 1996)
- jouer un rôle de « contrôle » et limiter les « erreurs de mémoire »

Études des relations familiales et intergénérationnelles (Érfi), enquête INED-Insee, de 2005 :

- Version française de l'enquête *Generations and Gender Survey*
- 10 000 femmes et hommes âgés de 18 à 79 ans
- Thématiques variées (organisation domestique, histoire conjugale passée, santé perçue, opinions, intentions, etc.)
- Questionnaire CAPI en France
- 2^e vague réalisée fin 2008

Recommandations internationales

Instructions de collecte :

- « convaincre le répondant de sorte que l'entretien se déroule sans autre personne présente dans la même pièce » (Vikat *et al.*, 2005)

Problèmes :

- Les enquêteurs ne peuvent pas imposer mais seulement suggérer
- Ils ne peuvent maîtriser les allées et venues

→ Bilan de fin de collecte

Recommandations internationales

Bilan en fin d'entretien :

- D'autres personnes ont-elles été présentes durant l'entretien ?
- *Si Oui* : Ces personnes semblaient-elles influencer les réponses données par l'enquêté(e) ? (énormément, moyennement, peu, pas du tout)
- De quelle manière le répondant a-t-il été influencé ? Précisez à quelle question et décrivez de quelle manière l'enquêté(e) a-t-il été influencé
 - La personne a répondu à la place de l'enquêté(e)
 - Le répondant s'est montré réticent à répondre
 - Les enfants réclamaient l'attention du répondant

En France, quelle stratégie ?

→ *Question* : l'enquêteur peut-il vraiment évaluer les biais lui-même ? Quelques constats :

- Énormément de questions (comment se souvenir en fin d'entretien ?)
- L'effet peut être différent selon la personne présente (parents, enfants, conjoint)
- Les effets peuvent être moins directs que « répondre à la place de » ou « être réticent à répondre à »
- Les conditions de passation peuvent être variables au fil d'un entretien

En France, quelle stratégie ?

→ *Stratégie différente en France :*

- Aucun bilan en fin de questionnaire... **MAIS...**
- Inclusion de différents indicateurs de présence d'autres personnes au fil du questionnaire CAPI :
 - Enquêteur : Y a-t-il à ce moment de l'entretien d'autres personnes présentes en plus du répondant ?
 - *Si Oui* : Indiquer la ou les personnes actuellement présentes (3 réponses possibles) :
 - Conjoint
 - Enfants, beaux-enfants, petits-enfants
 - Parents ou beaux-parents
 - Frères et sœurs
 - Amis
 - Autre, Ne sait pas

En France, quelle stratégie ?

5 indicateurs en tout :

- Au début et à la fin du questionnaire
- Au moment de sujets particuliers (répartition des tâches parentales, domestiques)
- Au moment d'aborder un sujet sensible :
 - Dans quelle mesure êtes-vous satisfait de votre relation avec votre conjoint ? *Donnez une note de 0 à 10 où 0 signifie pas du tout et 10...*
 - Au cours des 12 derniers mois, avez-vous eu l'intention de vous séparer de votre conjoint ?

→ L'indicateur servait ici à filtrer ces 2 questions

Conditions de passation



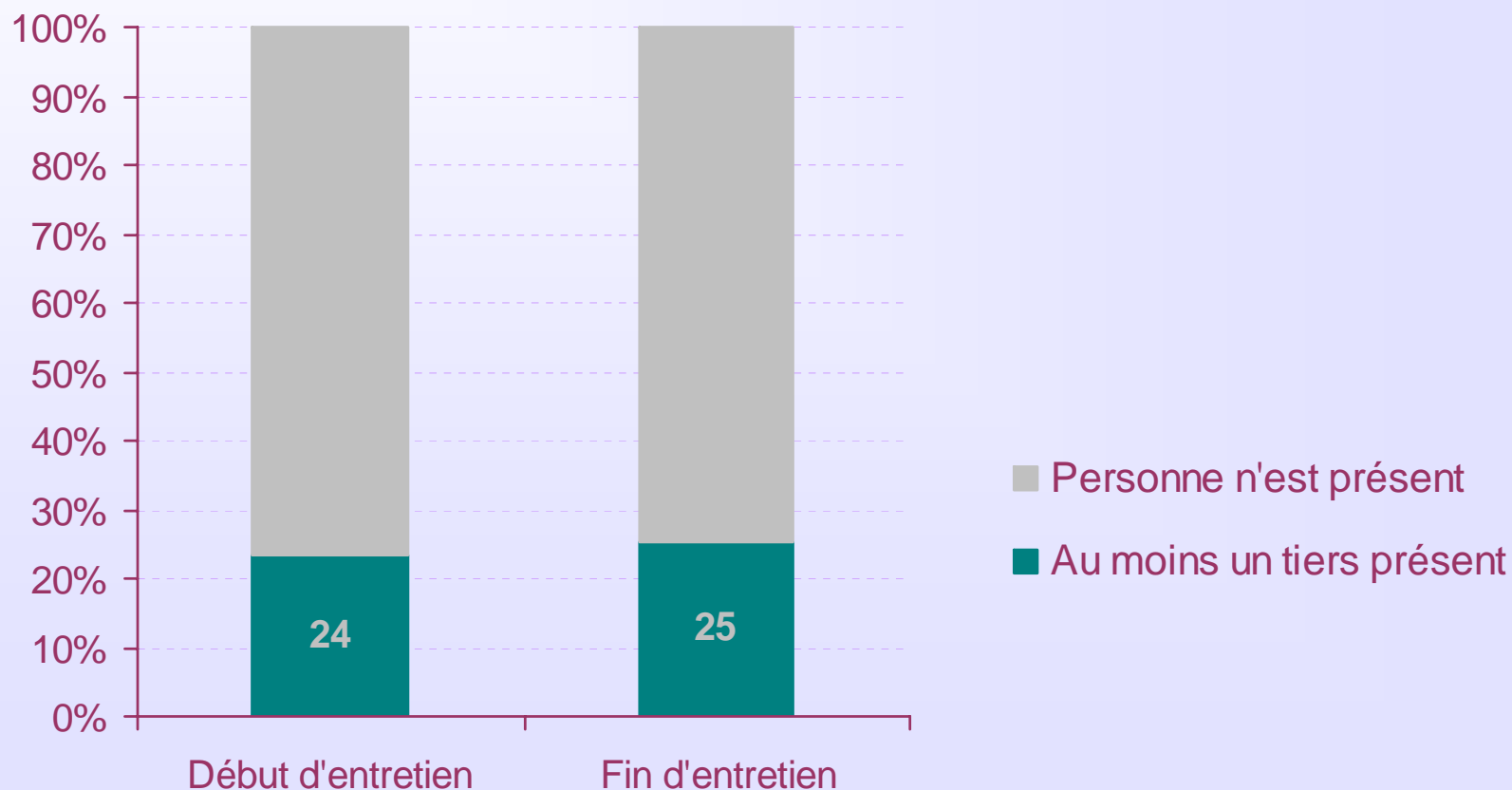
<http://www-erfi.ined.fr>

- Une consigne respectée dans 1 cas sur 4
- Des allées et venues fréquentes



Une consigne respectée dans un cas sur quatre

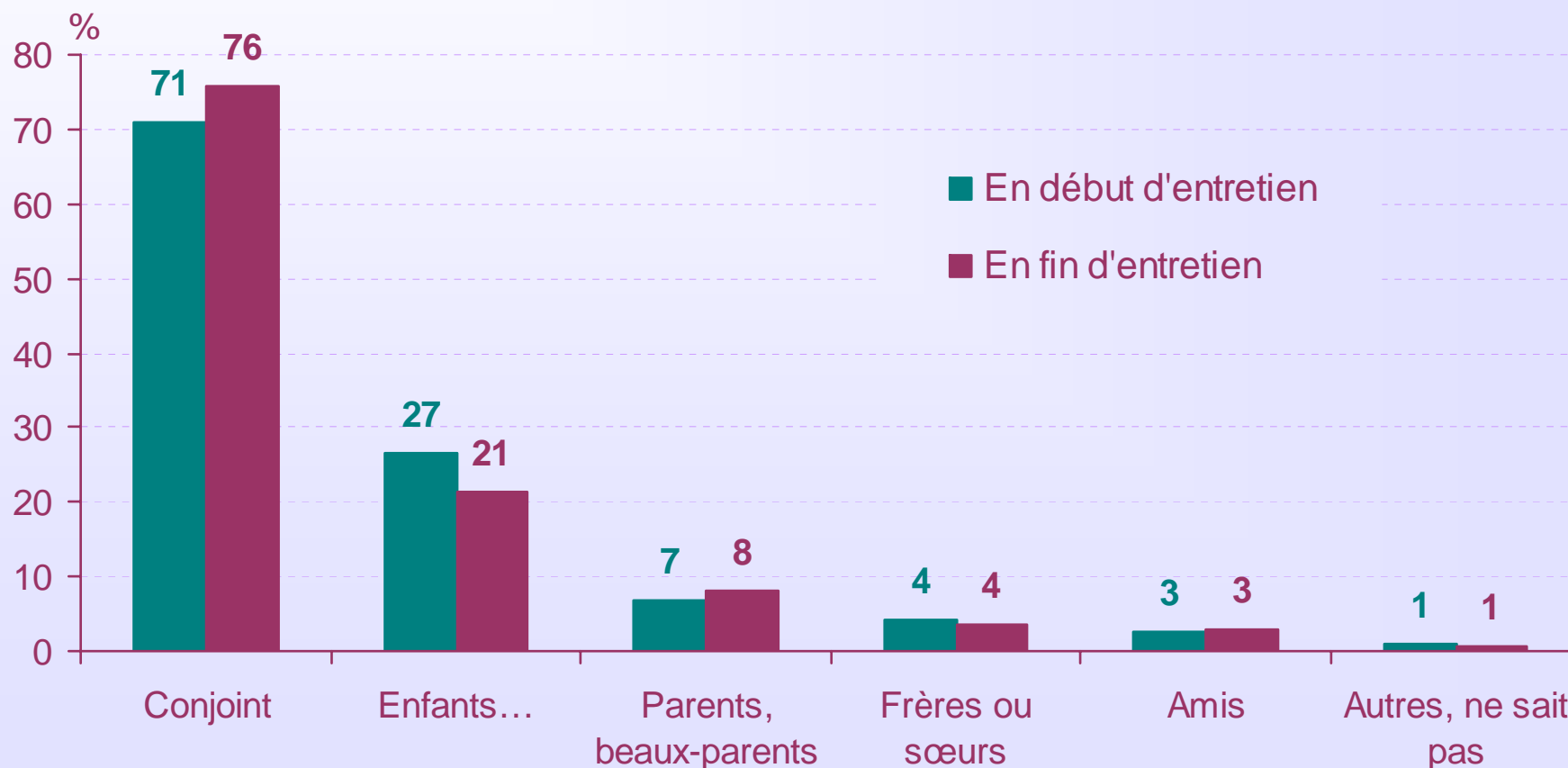
Conditions de passation en début et fin d'entretien (%)





Une consigne respectée dans un cas sur quatre

Personne(s) présente(s) en début et fin d'entretien (%)





Une consigne respectée dans un cas sur quatre

Une information cohérente :

- Dans moins de 1 % des cas, l'enquêteur n'a pas pu établir le lien entre le répondant et la personne présente
- Information cohérente : dans moins de 1 % des cas, l'enquêteur a indiqué que la personne présente était le conjoint alors que le répondant n'avait pas de conjoint



Des allées et venues fréquentes

Une personne est présente au début ou à la fin du questionnaire dans 1 cas sur 4 (25 %)...

... malgré la consigne d'être seul

En outre, l'enquêteur ne peut maîtriser les allées et venues :

- en réalité, une personne est présente à un moment de l'entretien dans plus de 2 cas sur 5 (42 %)

Introduction

1. Conditions de passation

2. Effet déclaratif

Conclusion



Des allées et venues fréquentes




Évolution des conditions en cours d'entretien (3 pointages)



Présence d'un tiers



Absence

Début du questionnaire	Intermédiaire	Fin du questionnaire	%
			58



Des allées et venues fréquentes

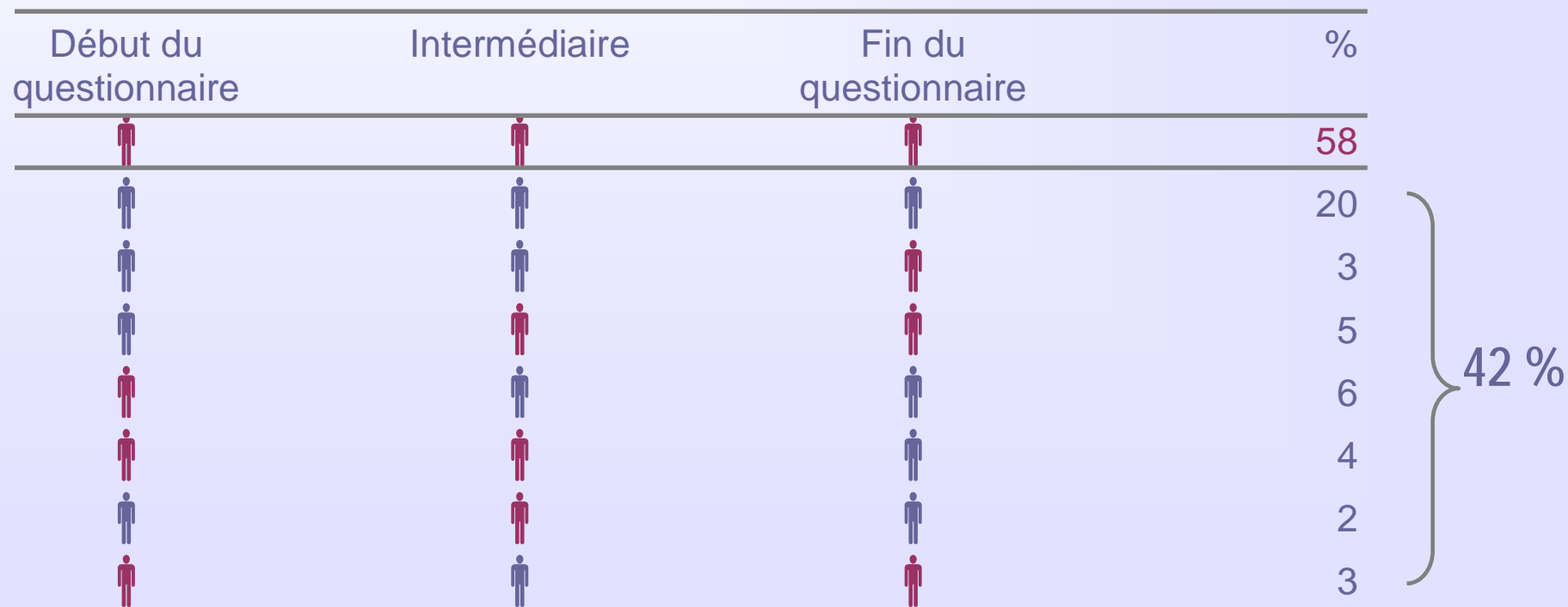
Évolution des conditions en cours d'entretien (3 pointages)



Présence d'un tiers



Absence



Effet déclaratif : la répartition des tâches parentales

- Les questions « testées »
- Des réponses différentes selon la situation d'entretien
- D'autres résultats



<http://www-erfi.ined.fr>



Les questions

Je vais vous lire une liste de tâches à accomplir quand on vit avec des enfants. Pouvez-vous m'indiquer qui, dans votre ménage, prend en charge les tâches suivantes :

- Habiller les enfants ou vérifier qu'ils sont bien habillés
- Mettre les enfants au lit (ou vérifier qu'ils sont bien couchés)
- Rester à la maison quand les enfants sont malades
- Jouer avec les enfants, participer à leurs activités de loisir
- Aider les enfants à faire leurs devoirs
- Emmener les enfants à l'école, à la crèche, à leurs activités

→ *Toujours moi, Le plus souvent moi, Autant moi que mon conjoint, Le plus souvent mon conjoint, Toujours mon conjoint, Les enfants eux-mêmes, Quelqu'un d'autre du ménage*



Les questions

Je vais vous lire une liste de tâches à accomplir quand on vit avec des enfants. Pouvez-vous m'indiquer qui, dans votre ménage, prend en charge les tâches suivantes :

- Habiller les enfants ou vérifier qu'ils sont bien habillés
- Mettre les enfants au lit (ou vérifier qu'ils sont bien couchés)
- Rester à la maison quand les enfants sont malades
- Jouer avec les enfants, participer à leurs activités de loisir
- Aider les enfants à faire leurs devoirs
- Emmener les enfants à l'école, à la crèche, à leurs activités

→ *Toujours moi, Le plus souvent moi, Autant moi que mon conjoint, Le plus souvent mon conjoint, Toujours mon conjoint, Les enfants eux-mêmes, Quelqu'un d'autre du ménage*



Pour simplifier :

→ On ne confronte que 2 situations : personne n'est présent / le conjoint est présent

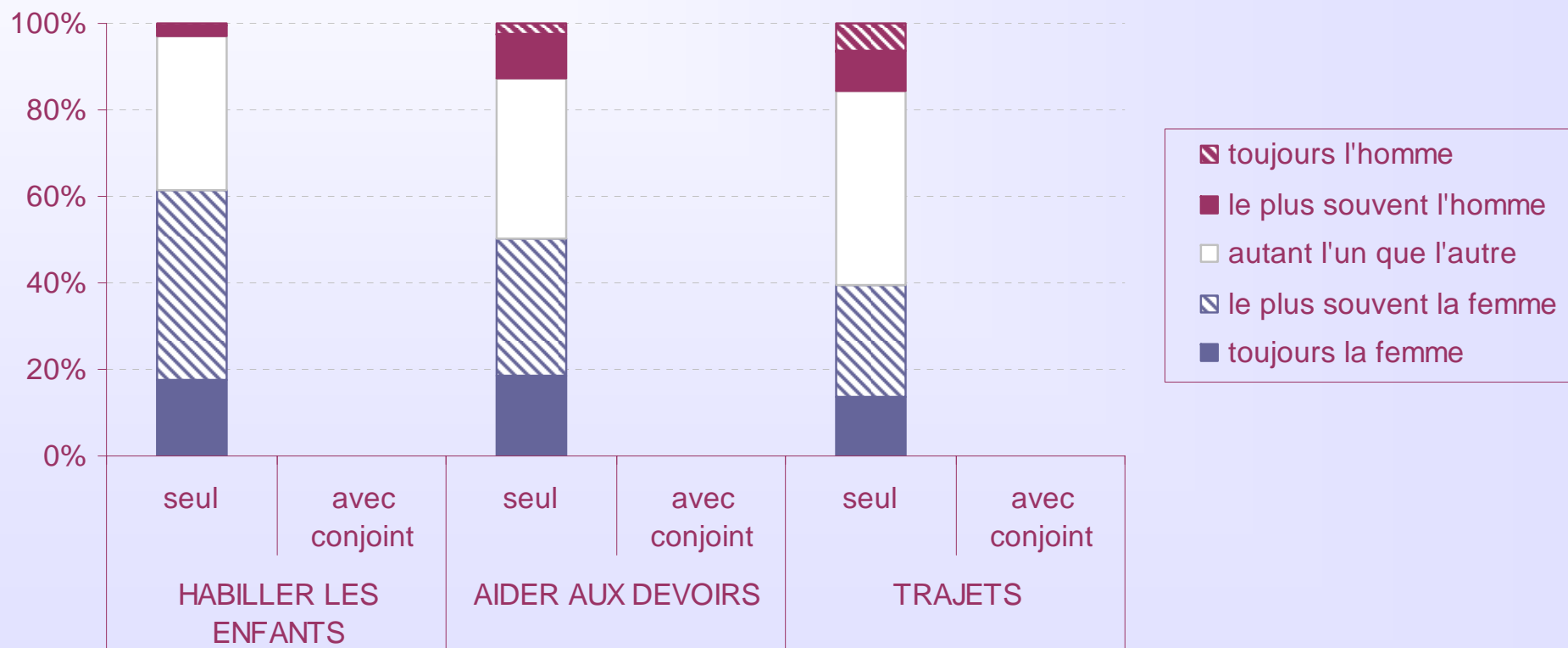
→ Si le répondant est une femme : « toujours moi » devient « toujours la femme » etc.

→ Si le répondant est un homme : « toujours mon conjoint » devient « toujours la femme », etc.



Des réponses différentes selon la situation d'entretien

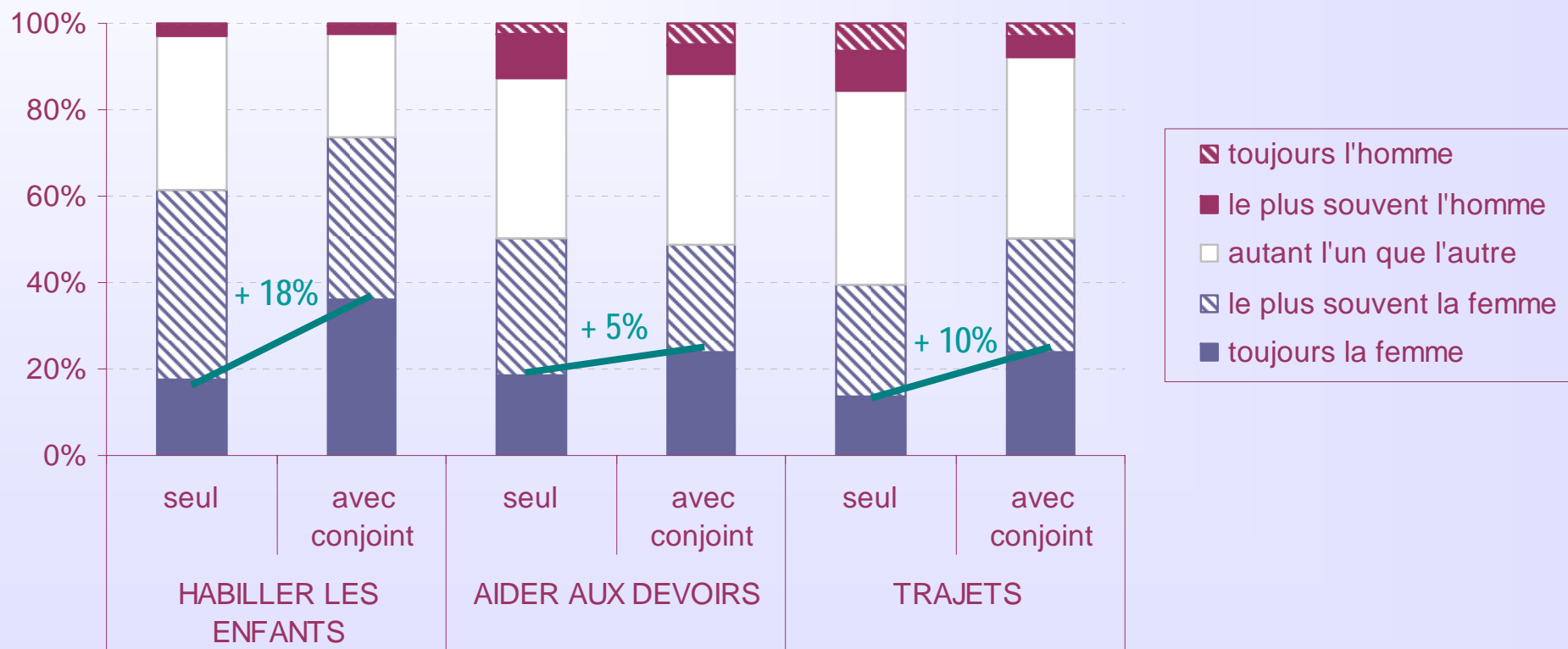
Répartition des tâches parentales, d'après les HOMMES (%)





Des réponses différentes selon la situation d'entretien

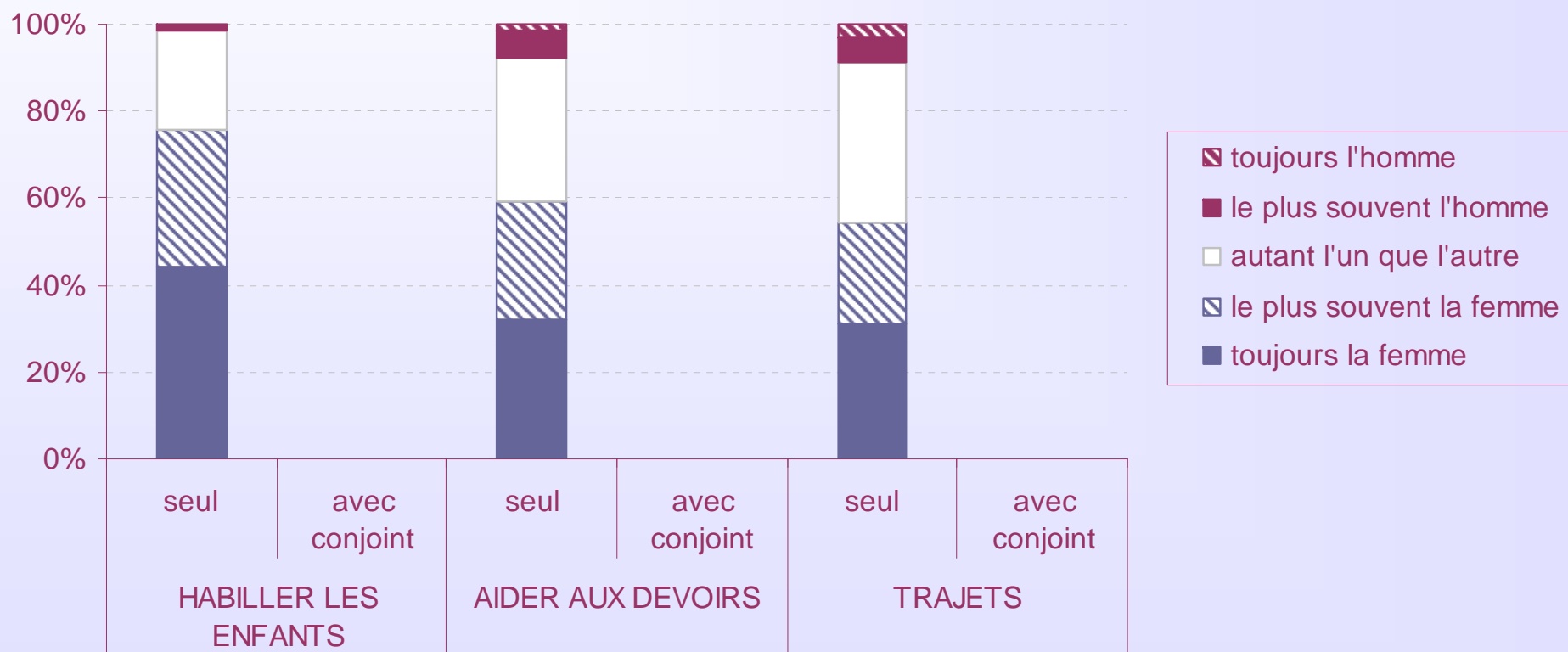
Répartition des tâches parentales, d'après les HOMMES (%)





Des réponses différentes selon la situation d'entretien

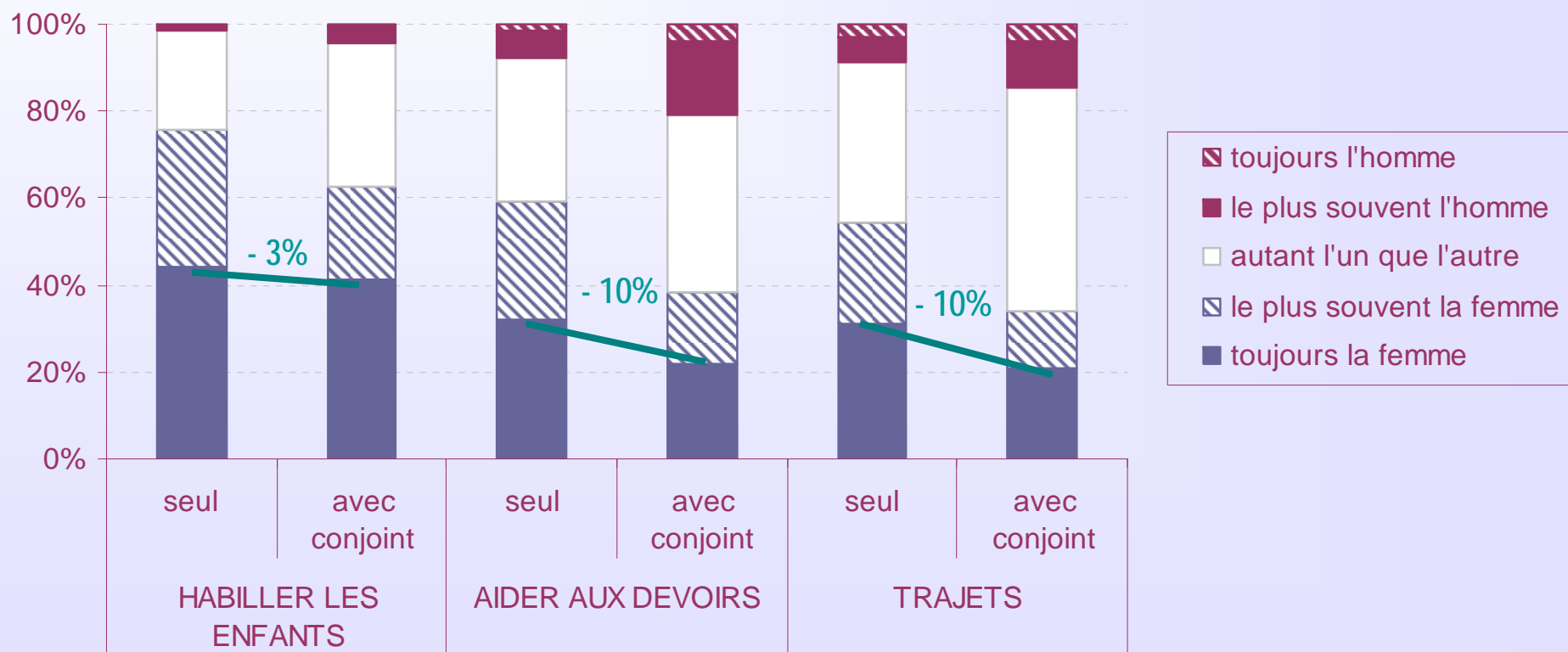
Répartition des tâches parentales, d'après les FEMMES (%)





Des réponses différentes selon la situation d'entretien

Répartition des tâches parentales, d'après les FEMMES (%)





Des réponses différentes selon la situation d'entretien

Plusieurs constats :

- Certaines réponses varient fortement selon la situation d'entretien
- ça dépend du SEXE et des TÂCHES considérées

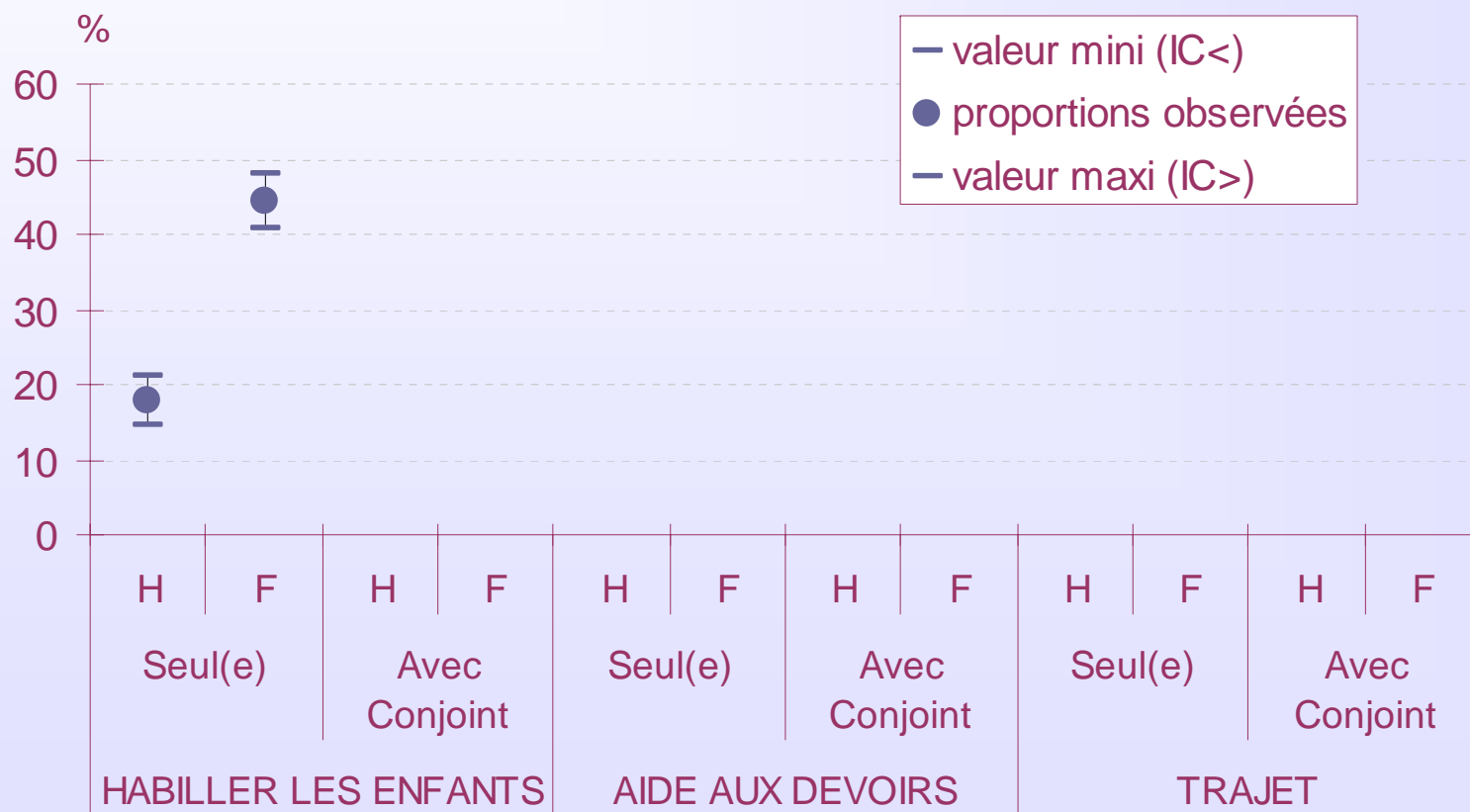
→ *Qui dit vrai, qui se met en scène ?*

- Rapprochement des réponses des hommes et des femmes + calcul des intervalles de confiance (95 %)



Des réponses différentes selon la situation d'entretien


Proportions de réponses « toujours la femme »





Des réponses différentes selon la situation d'entretien

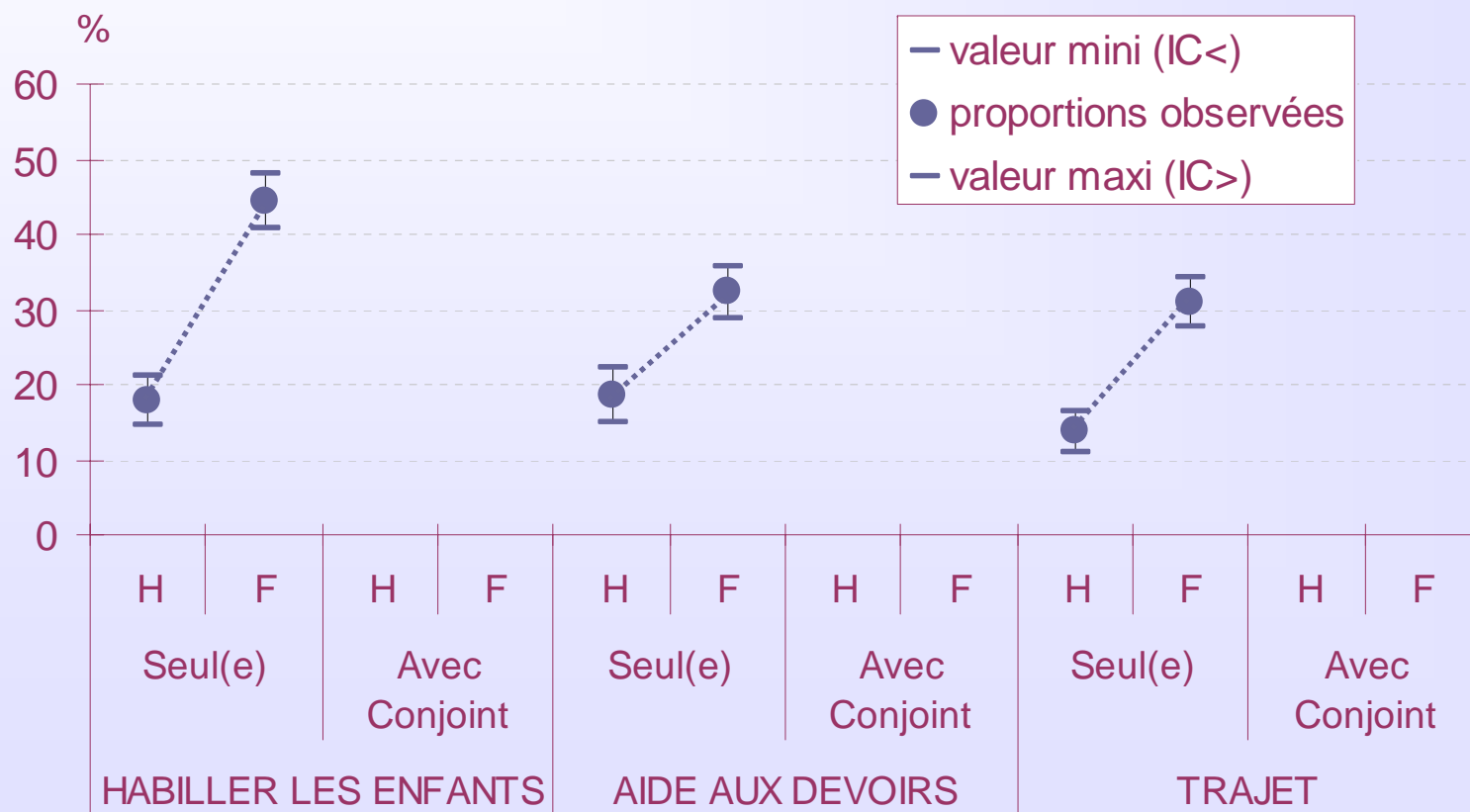
Proportions de réponses « toujours la femme »





Des réponses différentes selon la situation d'entretien

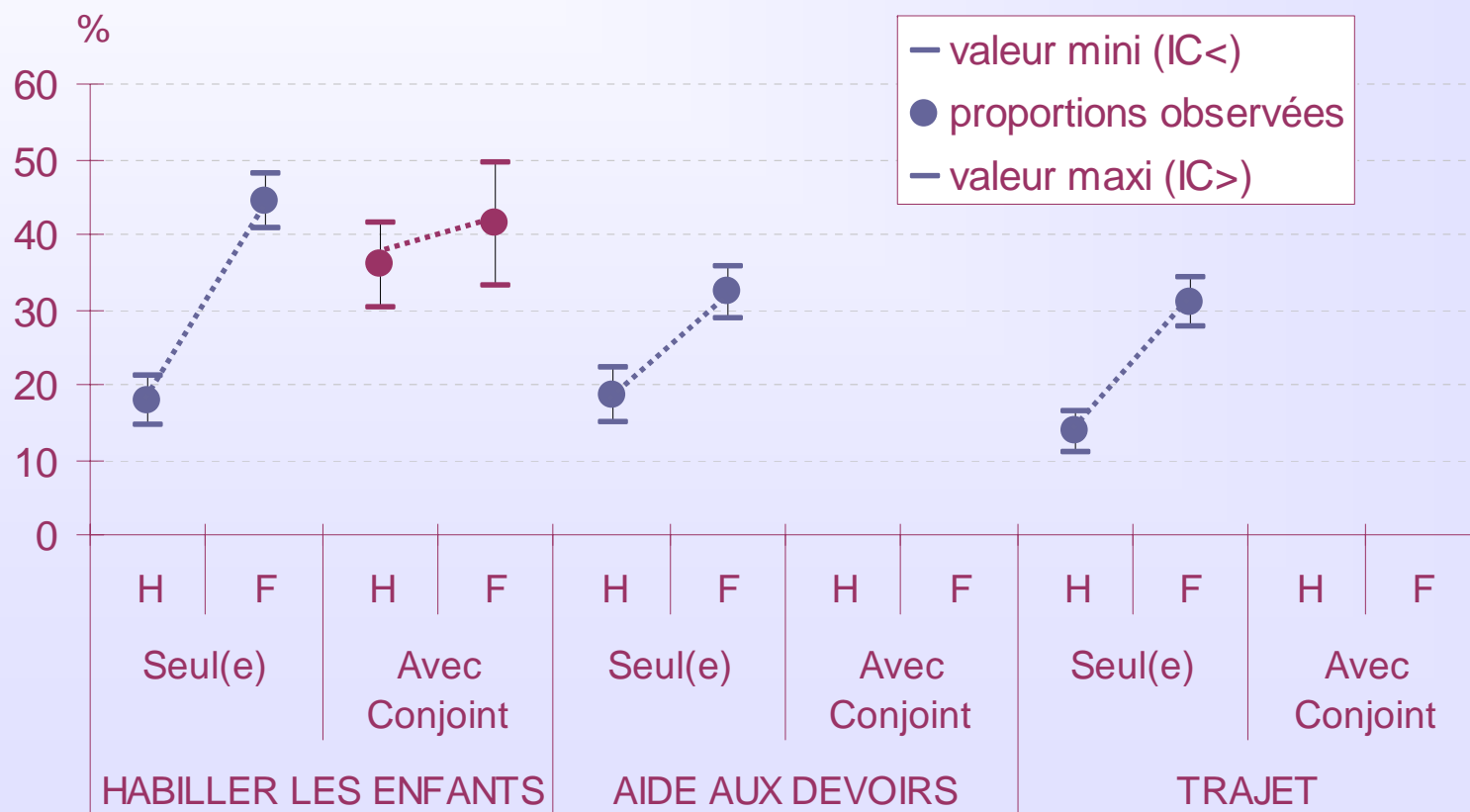
Proportions de réponses « toujours la femme »





Des réponses différentes selon la situation d'entretien

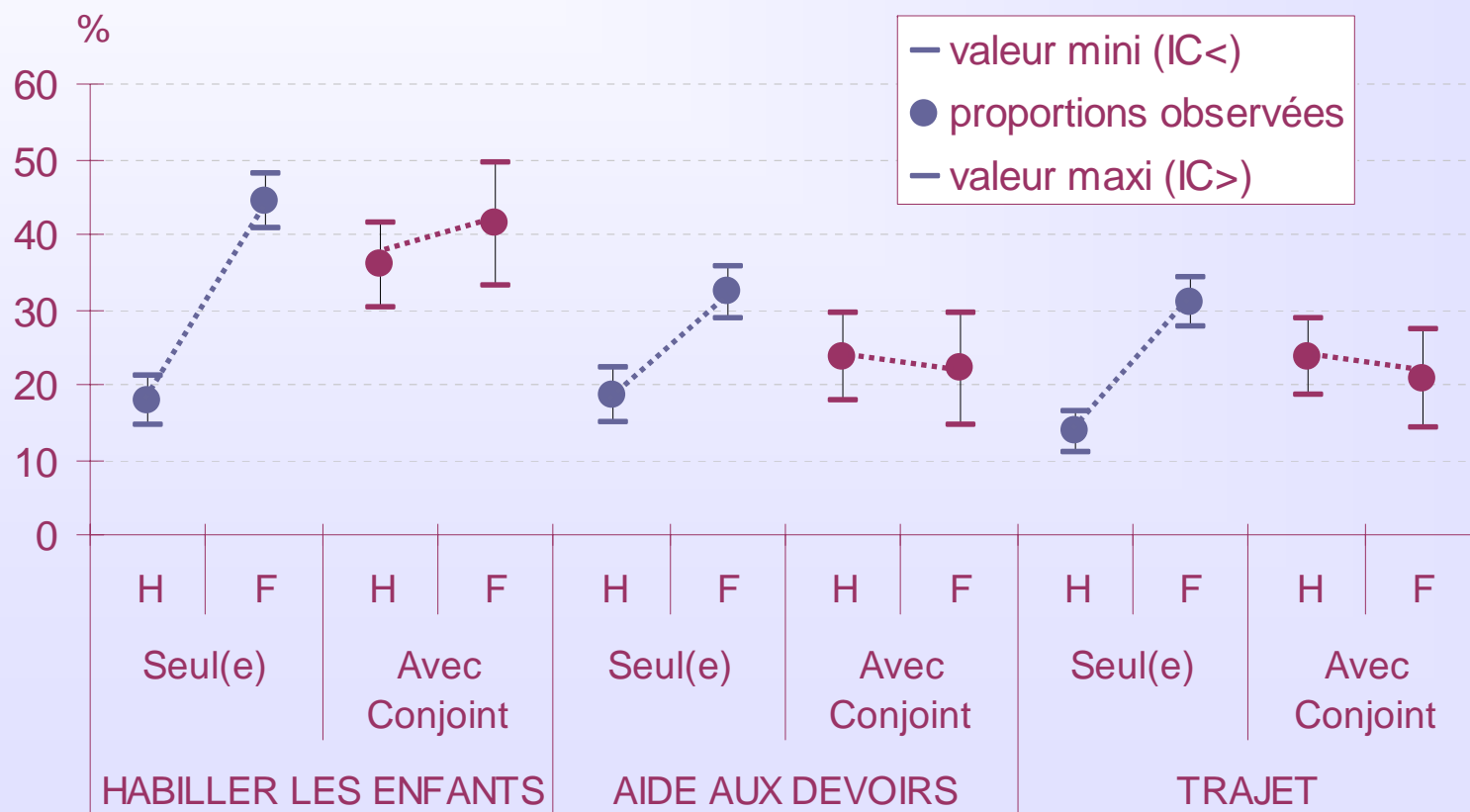
Proportions de réponses « toujours la femme »





Des réponses différentes selon la situation d'entretien

Proportions de réponses « toujours la femme »





Des réponses différentes selon la situation d'entretien

Constats :

- Écarts significatifs lorsque le répondant est seul...
- ... mais réponses concordantes des hommes et des femmes lorsque le conjoint est présent

→ *La « vérité » semble ressortir en présence du conjoint*

→ *Qui se met en scène, si l'on accepte l'hypothèse selon laquelle la répartition décrite en présence du conjoint est la « vraie » répartition ?*



Des réponses différentes selon la situation d'entretien

Observons les écarts de réponse des hommes et des femmes interrogés seuls par rapport à la moyenne des réponses des hommes et des femmes ayant répondu en présence de leur conjoint

Exemple : habiller les enfants

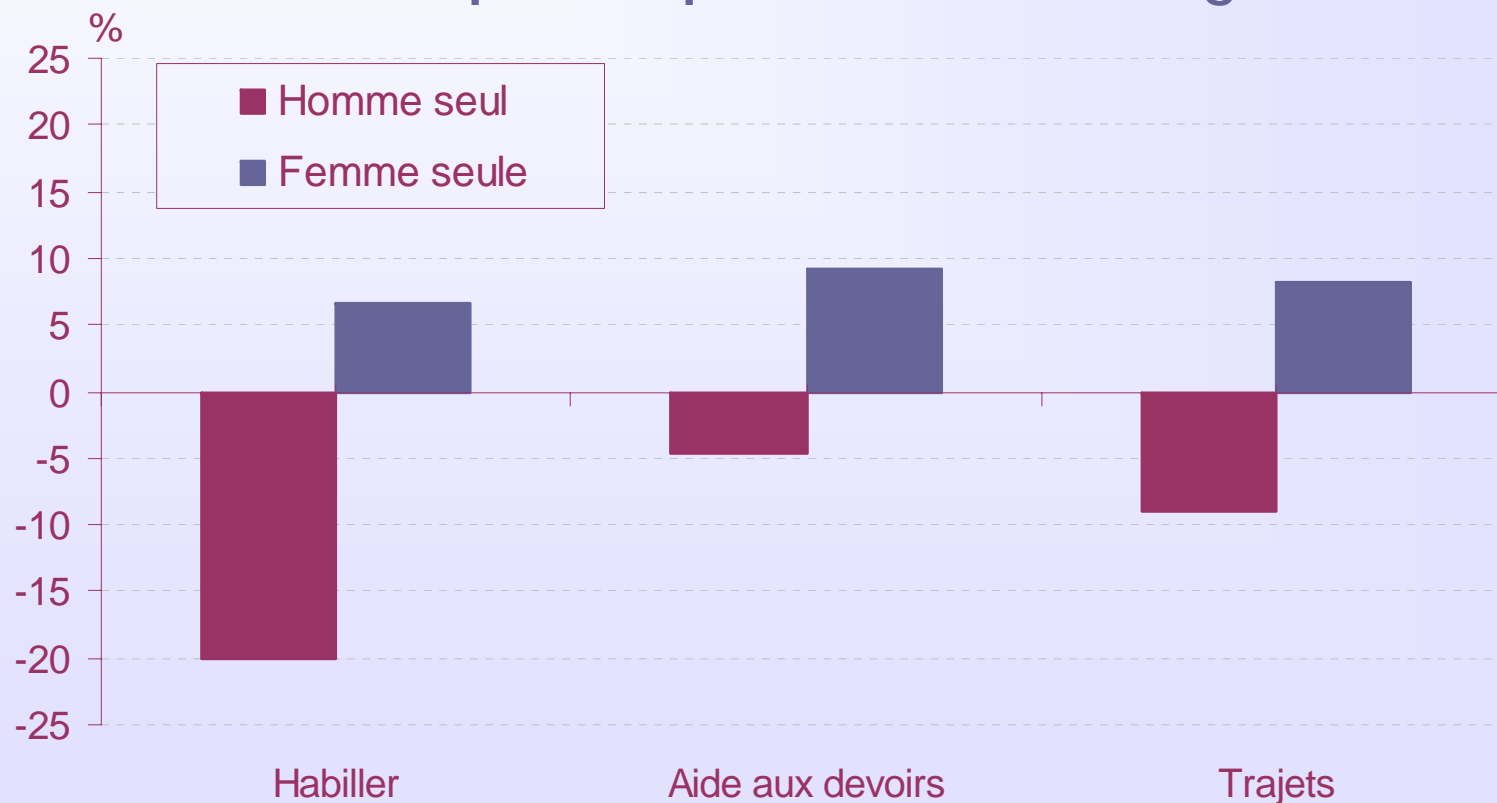
- H avec conjoint : 36% disent « toujours la femme »
 - F avec conjoint : 41% disent « toujours la femme »
- } $\bar{x} = 38\%$

→ *Comparaison des proportions observées pour les hommes et les femmes interrogés seuls par rapport à \bar{x} (38 %)*



Des réponses différentes selon la situation d'entretien

Différence entre la proportion de réponse « toujours la femme » donnée par les personnes interrogées seules et \bar{x}





Des réponses différentes selon la situation d'entretien

Attention cependant : la présence du conjoint au moment de l'entretien peut dépendre de différents facteurs :

- par exemple, si la femme est inactive, sa probabilité d'être présente est plus élevée lorsque l'homme est interrogé or une femme inactive en fait davantage à la maison...

→ *Régression logistique afin de mesurer l'effet de la présence du conjoint « toutes choses égales par ailleurs » (modèle Homme et modèle Femme).*

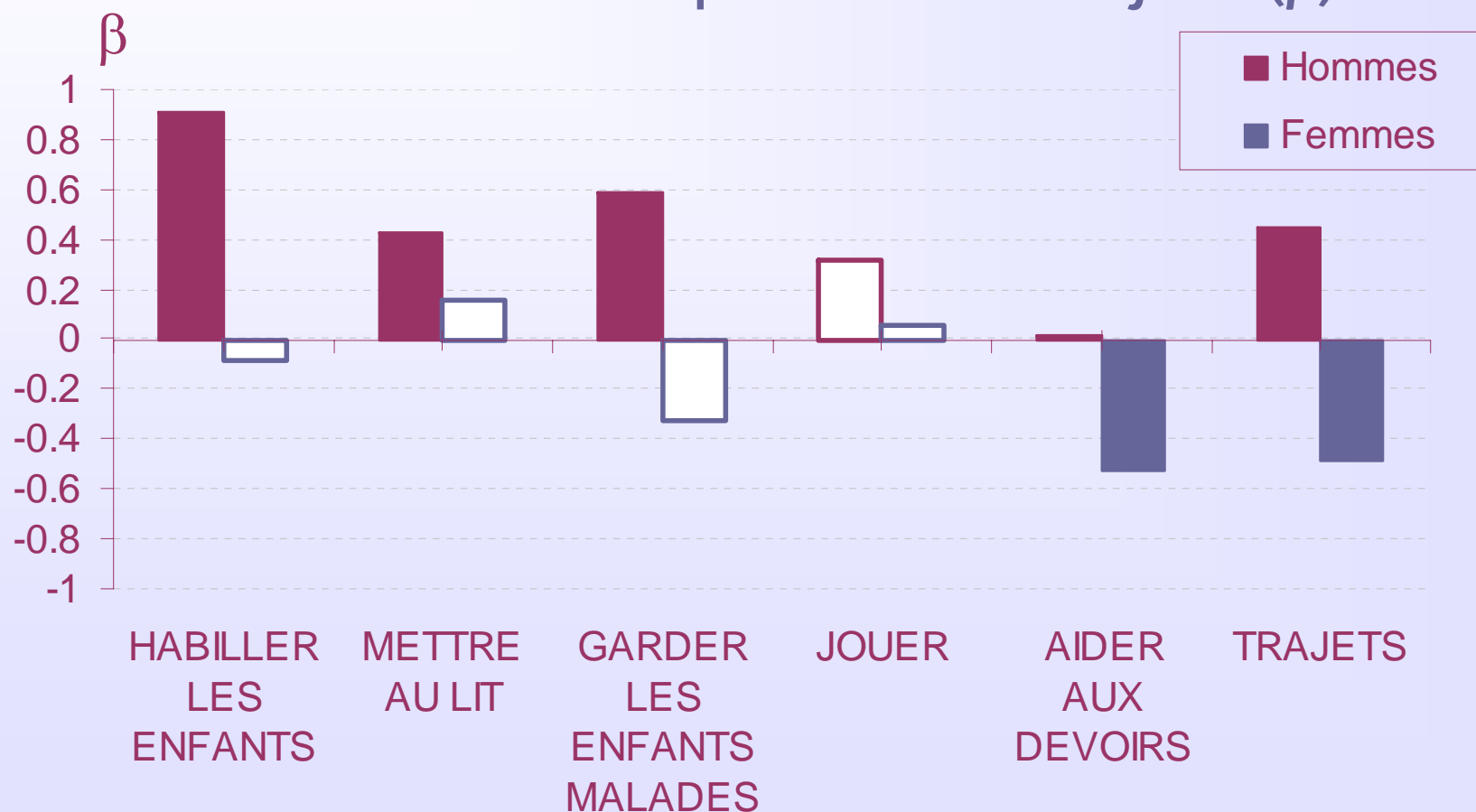
On tient compte des variables :

- *Âge* du répondant, Présence d'*enfants de moins de 3 ans*, Situation d'*activité* des 2 conjoints (*biactif à temps plein, biactif, femme à temps partiel, seul l'homme travaille, autres situations*), Niveau de *diplôme* du répondant



Des réponses différentes selon la situation d'entretien

Incidence de la présence du conjoint (β)





Des réponses différentes selon la situation d'entretien

Constats :

- lorsqu'ils répondent seuls, les hommes sous-estiment la participation des femmes et les femmes surestiment leur participation...
- ... mais avec des différences selon les tâches considérées :
 - tâches « féminines » (habiller, mettre au lit, garder l'enfant malade) : les hommes sous-estiment la participation des femmes (mais pas d'effet chez les femmes)
 - tâches « mixtes » (trajets) : H et F surestiment leur participation
 - tâches égalitaires (jouer) : pas d'influence des conditions de passation

conclusion



<http://www-erfi.ined.fr>

Mise en scène de la vie quotidienne :
répond-on de la même manière en
présence de son conjoint ?

Non

1. Malgré les instructions enquêteurs, une tierce personne assiste à l'entretien dans 42% des cas, le plus souvent le conjoint (7 cas sur 10)
2. Quel bien-fondé de cette consigne pour cette enquête ?
 - au final, l'information semble meilleure concernant la répartition des tâches domestiques, parentales si le conjoint est présent
 - la précision des dates également



D'autres résultats en "vrac"

En revanche :

- Sous-déclaration probable des histoires conjugales passées en présence du conjoint
- Moindre précision de l'information (dates d'événements) lorsque les enfants sont présents

(cf. Régnier-Loilier, *Économie et Statistique*, 2007)



D'autres résultats en "vrac"

Les sujets de désaccord au sein du couple :

- description plus harmonieuse du couple en présence du conjoint (« Jamais de désaccord » plus fréquents quand le conjoint est présent) ...
- ... mais sans distinction selon le sexe du répondant (hommes seuls et femmes seules répondent à l'identique ; hommes et femmes accompagnés de leur conjoint(e) répondent à l'identique)

Aucune influence sur la gestion des désaccords (rester calme, s'emporter, crier, devenir violent)

Effet erratique sur les opinions et valeurs

C'est tout !

Contact : arnaud.regnier-loilier@ined.fr

Accès à l'enquête : www-erfi.ined.fr